




Les coas des rainettes



Bonjour à tous ! Voici une deuxième édition spéciale du petit journal ! Nous vous souhaitons bonne lecture ! Portez vous bien


Les petites histoires de Nathalie Pour jouer avec les images et les mots

*En me promenant dans mon jardin, j'ai
rencontré une drôle de bête...
Pourrais-tu m'aider à la reconnaître ?
A qui est ce pelage tigré, cet œil vert, cette
longue queue, cette patte aux griffes
aiguës ?*

*Est-ce à un canard ?
Est-ce à une vache ?
Est-ce à un loup ?
Mais non, c'est à un
chat.
C'est mon chat et, il
s'appelle JUMP !
Je savais que tu avais
deviné !
Bravo à Toi*



mais à qui est ce?



Jump
Le Chat

*Jump adore jouer à cache-cache
et faire de gros câlins, vas-tu le
retrouver ?
Nathalie et les aventures de
Jump le Chat*





Mais où est Jump?

Des nouvelles de Marie

Devinette pour les enfants:

Qui a des poils
Quatre pattes, des moustaches
Et qui fait " miaou " ?

Mais oui, c'est le chat !



Le mien s'appelle gribouille
C'est une fripouille
Il miaule quand il a faim,
Tape à la vitre ce coquin
Il est très gourmand
Il adore ses croquettes
Avec sa langue fait sa toilette
Ronronne quand il est content
Il aime se reposer dans le jardin
C'est son territoire
Interdit aux chats des voisins
Sinon, c'est la bagarre
Mais il a un bon copain,
Il s'appelle Panta
Avec lui, il joue
A "attrape moi"
Comme des petits fous !

Des nouvelles de Fanny

Puisqu'il est question des chats dans ce journal, laissez moi vous présenter le mien...

Vous vous rappelez les enfants je vous en ai parlé, c'est une femelle chat, on dit une chatte et elle s'appelle Bonnie ! Elle a plein de surnom Bobo, Bonita, Crockmou...

Ses activités préférées ? Dormir toute la journée, manger et faire du trampoline !

Mais de quelle couleur est-elle ?



Et voici mon autre petit chat qui aime se déguiser en princesse !

Des nouvelles de Cendrine



Coucou les p'tits loups.
Déjà un mois qu'on ne s'est pas vu.
Vous me manquez beaucoup. Je vais partager avec vous quelques activités réalisées avec mes enfants: nous avons fait un dinosaure en brindille, un indien avec des fruits et légumes et après tout ça de bonnes crêpes. Elles étaient délicieuses.
J'espère que vous vous portez bien, ainsi que votre famille je vous fais plein de gros bisous et vous dis à très vite. Cendrine



Des nouvelles de Carole

Carole vous livre la recette de son gâteau d'anniversaire !

Et vous souhaite une bonne dégustation !

Ingrédients

300 g de beurre mou, en morceaux, et un peu pour le moule
280 g de sucre
1 c. à café de sucre vanillé
1 pincée de sel
5 oeufs
370 g de farine, et un peu pour fariner
1 c. à soupe rase de levure chimique (1 sachet, soit 11 g)
70 g de lait
30 g de cacao en poudre

Préparation

Préchauffer le four à 180°C (Th. 6).
Beurrer et fariner un moule couronne (Ø 22-24 cm) puis réserver.
Mettre le beurre, 250 g de sucre, le sucre vanillé, le sel, les oeufs, la farine, la levure chimique et 40 g de lait dans le bol, et mélanger.
Transvaser la moitié de la préparation dans le moule préparé. Garder le reste dans le bol.
Ajouter le cacao en poudre, le reste du sucre et du lait.
Racler les parois du bol.
Mélanger à nouveau.
Transvaser la préparation à base de cacao sur la préparation précédente. A l'aide d'une fourchette, faire quelques mouvements dans l'épaisseur des 2 couches de pâte pour donner à la pâte un effet marbré.



Enfourner 50-60 minutes à 180°C. Laisser tiédir 15 minutes environ dans le moule avant de démouler sur un plat de service.

Laisser refroidir complètement avant de servir en tranches.

Et voici des nouvelles des copains du multi accueil, nous voulions vous remercier chaleureusement pour toutes ces belles photos !

Des nouvelles de Sasha



Des nouvelles d'Enéa



Des nouvelles de Lisa



Des nouvelles d'Aaronn



Des nouvelles de Malo



Des nouvelles d'Eloïse



Des nouvelles d'Antonin

Des nouvelles d'Arthur



Des nouvelles de Maxime




Des nouvelles de Luis



Petite chanson

Le petit chat



Il était un petit chat
MIAOU ! MIAOU !
Il était un petit chat
Qui n'écoutait papa ni maman

Un jour dans sa tasse de lait
MIAOU ! MIAOU !
Un jour dans sa tasse de lait
Il vit une mouche qui buvait

Le petit chat veut l'attraper
MIAOU ! MIAOU !
Le petit chat veut l'attraper
Mais la mouche s'est mise à voler
BZZZZZZZZZZZZZZZZZZZZ



Les anniversaires



Nelson
(28/04)



Pol (22/04)
Samah (22/04)
Maël P (14/04)

Marie (10/04)
Françoise (23/04)
Cassandra (14/04)
Béatrice (12/04)




Un très bel anniversaire à eux !

Un peu de lecture...

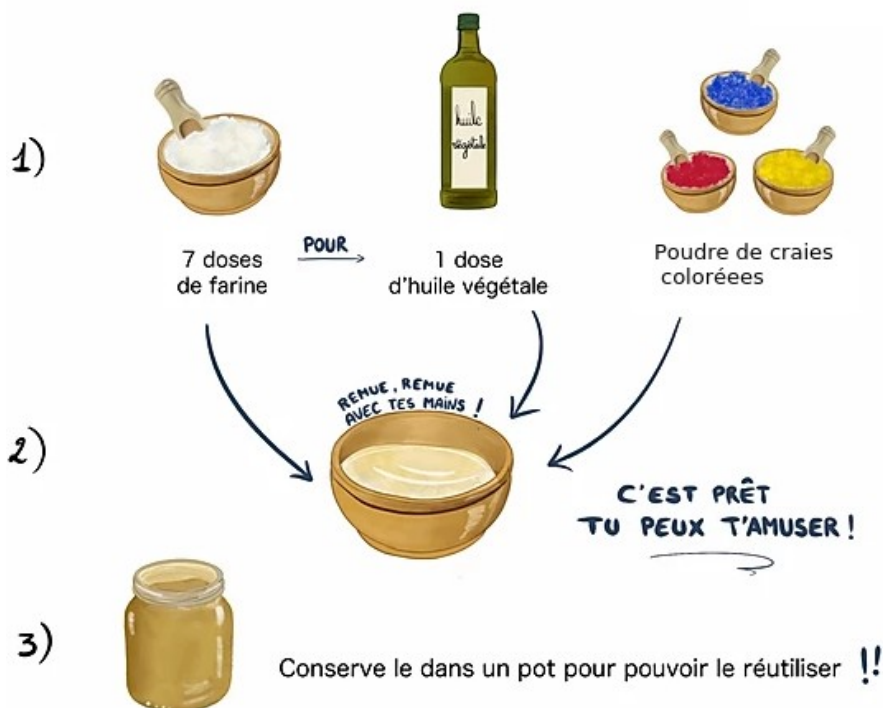
« Poule rousse » les albums du Père Castor

« Le beau ver dodu » Nancy Van Laan et Marisabina Russo

« Les beaux jours » Collection la Petite Maison



Recette du sable magique



Un peu de détente...

Petit yoga

Le chat

Aujourd'hui, je t'invite à faire le chat, un exercice rigolo qui te fortifie le dos. Regarde-moi, tu es prêt(e) ? C'est parti !

1 Pour te préparer à la posture du chat, assieds-toi sur tes genoux.



2 Ensuite, mets-toi à 4 pattes, avec le dos bien plat. Ouvre grand les yeux, et regarde droit devant toi.



3 Puis creuse ton dos. Ta tête et tes yeux regardent vers le ciel. Tiens, un oiseau vole tout là-haut !



4 Les yeux toujours levés vers le ciel, tu ouvres grand la bouche comme pour attraper l'oiseau...



5 Bien assis(e) sur tes genoux, tu montres tes griffes. Tu te prépares à sauter sur ta proie. Mais... voilà un chien qui vient !



6 Tu reviens à quatre pattes et tu caches ta tête en faisant un gros dos tout rond ! Pour finir, assieds-toi à nouveau sur tes genoux pliés. Miaou !

Touto : Elisabeth Louanne. Illustration : Olya Gemen

A venir...

Un autre numéro spécial « des Coas des Rainettes » la semaine du 20 au 24 avril

Le plaisir de tous vous retrouver !

Édité par l'Équipe du Multi Accueil
Maison de l'enfance "Pom' de Rainette"
35 rue des frères Rousseau
44860 Saint-Aignan de Grand Lieu
02 40 26 44 51
adeshaies@sagl.fr