



# Les Coas des Rainettes



Bonjour à toutes et à tous, nous espérons que ces jours qui passent nous rapprochent un peu plus de vous revoir ! En attendant voici l'édition spéciale N°3 ! Bonne lecture.

## Des nouvelles de Marie

Vous souvenez-vous les enfants que de la cour du multi-accueil, on faisait "chut" pour observer et écouter les oiseaux ?

Et depuis, avec la venue du printemps, le silence dans le ciel, avez-vous entendu le coucou chanter ou d'autres oiseaux dans votre jardin ?

Moi, je trouve qu'on les entend beaucoup et j'ai vu..

Un pinson qui faisait des jolis sons



Une mésange charbonnière qui picorait des petits vers



Une bergeronnette qui bougeait beaucoup la tête




Un beau merle très fier qui marchait dans l'herbe



Mais le coucou rusé... pas facile à trouver !



Un rouge gorge sur un cerisier prêt à s'envoler



Mais quel est ce drôle d'oiseau ?



## Les petites histoires de Nathalie.

### Les aventures de Justin le petit lapin.



Justin le petit lapin va à la fête des œufs en chocolats. Il décide d'y aller en moto. Allez, en route pour l'aventure. Suivons-le !



Il voit du paysage. Tout d'abord, Justin traverse les champs de vignes, puis un lieu en travaux où il en profite pour aider et manœuvrer un tractopelle. Sa balade se poursuit à travers les prés où il dit bonjour aux chevaux, ses amis Gugus et Gribouille.



Justin est content de cette jolie balade. Il retrouve enfin tous ses amis à cette grande fête du chocolat.

Les fées, licornes, et rois sont tous réunis autour de lui pour cette dégustation d'œufs en chocolat.

Après ces aventures, un peu de repos avec Kiki sur le transat, n'est pas de trop pour Justin le petit lapin .





## Des nouvelles de Carole...


En allant me promener, j'ai rencontré plein de jolies fleurs et autres plantes sauvages, vas-tu les reconnaître ?

On trouve ces jolies plantes vertes dans les sous-bois, tu en as sûrement déjà vu lors de tes balades... Qui sont-elles ?



Ouille ! Si tu touches à cette plante, tu vas avoir plein de petits boutons qui vont te gratter.

Comment s'appelle cette belle fleur jaune ?  
Si tu la mets sous ton menton, on te dira que tu aimes le beurre .




Mais quelle est cette drôle de fleur ?  
Quand on souffle sur ses graines elles s'envolent dans les airs !




Aïe, si on touche à celle-ci, elle pique !

Les lapins raffolent de ces jolies fleurs violettes et de leurs feuilles, mais de quoi s'agit-il ?



Oh ! Mais quelles sont ces jolies fleurs ?  
On en a plein dans le jardin de la crèche. Sauras-tu les reconnaître ?



Bonnes recherches et à très bientôt à la crèche.



Petites nouvelles de Françoise



...de Fanny

... de Cassandra



...de Lisa

...d'Henri



...de Charlie




## Petite chanson

### Sur le plancher une araignée

Sur le plancher une araignée  
Se tricotait des bottes.  
Dans un flacon, un limaçon  
Enfilait sa culotte.  
J' ai vu dans le ciel  
Une mouche à miel  
Pinçant sa guitare.  
Un rat tout confus  
Sonnait l'angélus  
Au son d'la fanfare

Sur un vélo, deux escargots  
Filaient comme une flèche.  
Une fourmi, d'un coup de fusil  
Faisait tomber des pêches.  
Deux canards boiteux  
Marchaient deux par deux  
Dandinant des hanches,  
Un petit dindon  
Mangeait sans façon  
Une baleine en tranche.

Près d'un étang, un éléphant  
Faisait de la gymnastique.  
Et dans un champ, un gros serpent  
Attrapait les moustiques.  
Sur l'aile du vent,  
Un orang-outan  
Faisait l'acrobate,  
Un martin pêcheur  
Devenu coiffeur  
Se rasait les pattes.



## Les anniversaires





Un très bel anniversaire à Nelson, Samah, Pol et Françoise qui le fête cette semaine

## Un peu de lecture...

« Zouik le rouge gorge » d'Edouard Manceau

« L'imagerie photos de la nature » avec Moustilou la souris

« Le yoga des petits » de Rebecca Whitford et Martina Selway





## Recette de la peinture comestible

### Matériel

2 tasses de farine  
1/2 tasse de sel  
2 tasses d'eau  
1/4 de tasse de sucre  
Colorants alimentaires  
Pots hermétiques

### Comment procéder ?

Mélangez dans un saladier la farine, le sel et le sucre.  
Ajoutez petit à petit l'eau tout en mélangeant.  
Séparez la préparation dans plusieurs contenants.  
Ajoutez le colorant alimentaire et remuez.  
Versez vos peintures maison dans des pots hermétiques.

Elle se garde pendant une dizaine de jours si elle est bien conservée ! Petit conseil, ne lésinez pas sur les colorants alimentaires pour obtenir des couleurs bien vives.

Nous voulons voir les artistes à l'oeuvre !



## Un peu de détente...

### La plante qui pousse

Une posture qui tonifie et renforce l'équilibre. En s'identifiant à une plante qui s'épanouit, l'enfant gagne en confiance.



**1** Tu es accroupi, tout en boule, la tête et les bras relâchés. Comme une petite graine enfouie dans la terre, tu te prépares à sortir.



**2** En inspirant, tu te déplies tout doucement. Tu es comme attiré vers la lumière. Tes pieds sont bien enracinés dans le sol.



**3** Et tu montes, tu montes... Tu continues de te redresser, la tête la dernière ! La graine a germé, toutes les tiges sont sorties de terre.



**4** Puis tes mains se rassemblent vers ta poitrine. Et en inspirant, tu montes tes bras.

**5** Au-dessus de ta tête, tes pouces se touchent, tes mains se délient. Tes bras s'ouvrent en grand, très très grand. Tu es maintenant une magnifique plante du printemps !

Conception et textes : Elisabeth Jouanne. Illustrations : Iya Brack.

## A venir...

Un autre numéro spécial « des Coas des Rainettes » la semaine du 04 au 08 mai

Le plaisir de tous vous retrouver !

Édité par l'Équipe du Multi Accueil  
Maison de l'enfance "Pom' de Rainette"  
35 rue des frères Rousseau  
44860 Saint-Aignan de Grand Lieu  
02 40 26 44 51  
adeshaies@saglf.fr